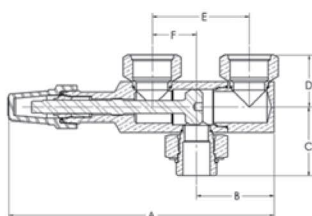


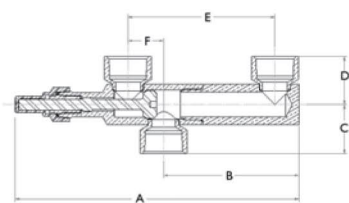


特点:

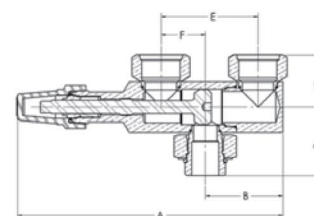
- 最大异常压力 (MAP) : 700psig,48巴
- 工作温度 (COT) : -40°F/300°F, -40°C/149°C
- 与所有 CFC、HCFC 和 HFC 制冷剂 and 冷冻油兼容
- 可以在不影响系统运行的情况下, 方便地替换所安装的安全阀和爆破表。
- 内置双阀座确保各个回路之间完全隔离。
- 可选各种接口
- 现有多种阀帽可选



NPTFE接口 x NPTFI接口



NPTFI接口 x NPTFI接口



直螺纹

NPTFE接口 x NPTFI接口

部件编号	入口 NPTFE	出口 NPTFI	A		B		C		D		E		F		密封扭矩				压盖		重量	
			英寸	毫米	英寸	毫米	英寸	毫米	英寸	毫米	英寸	毫米	英寸	毫米	前座 (ft-lb)	(N-m)	后座 (ft-lb)	(N-m)	(ft-lb)	(N-m)	磅	千克
A 17921	1/2	1/2	5.98	152	1.75	44	1.76	35	1.36	35	2.04	52	0.75	19	16-18	22-24	16-18	22-24	8-12	11-16	1.20	0.54
A 17922	3/4	3/4	6.01	153	1.85	47	1.84	35	1.38	35	2.04	52	0.75	19	16-18	22-24	16-18	22-24	8-12	11-16	1.28	0.58
A 17923	1	1	8.51	216	2.44	62	2.39	49	1.94	49	3.13	80	1.70	43	22-40	30-54	22-45	30-61	15-25	20-34	4.55	2.06
A 17924	1 1/4	1 1/4	8.80	224	2.44	62	2.45	54	2.11	54	3.13	80	1.70	43	22-40	30-54	22-45	30-61	15-25	20-34	5.60	2.54

NPTFI接口 x NPTFI接口

部件编号	入口 NPTFI	出口 NPTFI	A		B		C		D		E		F		密封扭矩				压盖		重量	
			英寸	毫米	英寸	毫米	英寸	毫米	英寸	毫米	英寸	毫米	英寸	毫米	前座 (ft-lb)	(N-m)	后座 (ft-lb)	(N-m)	(ft-lb)	(N-m)	磅	千克
B 35273	1 1/4	1 1/4	11.34	288	5.41	137	1.94	50	1.97	50	5.88	149	1.43	36	22-40	30-54	22-45	30-61	15-25	20-34	6.00	2.72

直螺纹

部件编号	入口	出口	A		B		C		D		E		F		密封扭矩				压盖		重量	
			英寸	毫米	英寸	毫米	英寸	毫米	英寸	毫米	英寸	毫米	英寸	毫米	前座 (ft-lb)	(N-m)	后座 (ft-lb)	(N-m)	(ft-lb)	(N-m)	磅	千克
B 34550	7/8-14UNF 2A	7/8-14UNF 2B	5.98	152	1.85	47	1.65	35	1.38	35	2.04	52	0.75	19	16-18	22-24	16-18	22-24	8-12	11-16	1.46	0.66
B 34559	1 5/16-12UNF 2A	1 5/16-12UNF 2B	8.53	217	2.50	64	2.22	43	1.69	43	3.13	80	1.43	36	22-40	30-54	22-45	30-61	15-25	20-34	3.14	1.42
B 34654	1 5/8-12UNF 2A	1 5/8-12UNF 2B	8.53	217	2.50	64	2.19	46	1.81	46	3.13	80	1.43	36	22-40	30-54	22-45	30-61	15-25	20-34	3.64	1.65